

Adulte

Jeune

HIBOU DES MARAIS


100 cm Kg 300 à 500 g

J F M A M J J A S O N D

1 nichée, 2 à 6 jeunes



Le hibou des marais, appelé aussi hibou brachyote, n'est pas fidèle à un site et migre lorsque les conditions climatiques l'empêchent de trouver de la nourriture. Il n'est pas rare quand il est présent de le voir chasser en journée. En France, sa nidification est rare mais il lui arrive de s'installer au sol dans les landes, les marécages voire les parcelles de cultures agricoles. Sa population est estimée entre 20 et 80 couples en période de reproduction, et quelques centaines d'hivernants.



Adulte


Jeune

PETIT-DUC SCOPES

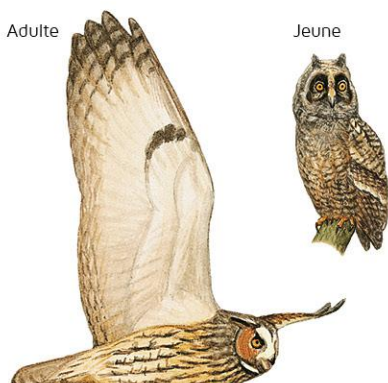
50 cm Kg 65 à 145 g

J F M A M J J A S O N D

1 nichée, 2 à 5 jeunes



Le hibou petit-duc est le seul rapace nocturne migrateur transsaharien. Essentiellement présent dans la moitié sud de la France, il fréquente bocquets, parcs et vergers où abondent les vieux arbres et les insectes dont il se nourrit presque exclusivement. De retour d'Afrique au mois d'avril, les effectifs du plus petit des hiboux français sont estimés entre 10 000 et 20 000 couples.



Adulte

Jeune

HIBOU MOYEN-DUC


95 cm Kg 220 à 430 g

J F M A M J J A S O N D

1 nichée, 2 à 5 jeunes



Nicheur assez commun en France le hibou moyen-duc fréquente les paysages de bocages et les boisements épars. Il utilise les anciens nids de corvidés pour nicher et forme parfois des dortoirs de plusieurs dizaines d'individus pour passer l'hiver. Sa population, en diminution actuellement, est estimée entre 30 000 et 60 000 couples.



Adulte

Jeune

GRAND-DUC D'EUROPE

165 cm Kg 1600 à 4200 g

J F M A M J J A S O N D

1 nichée, 1 à 3 jeunes



Le hibou grand-duc est le plus grand des rapaces nocturnes d'Europe. Ses serres très puissantes font de lui un prédateur redoutable capable de capturer des proies très diverses. Il est présent dans le sud et l'est de la France, et niche en général dans les falaises et les carrières (même en activité). Sa population, en expansion actuellement, est estimée entre 2 000 et 4 000 couples.



NOCTURNES RAPACES

Adulte Jeune



35 cm Kg 55 à 105 g

J F M A M J J A S O N D

1 nichée, 4 à 6 jeunes

CHEVÊCHETTE D'EUROPE



La chevêchette d'Europe est le plus petit rapace de France (environ 15 cm). Elle est très rare et il est difficile de l'entendre ou de l'apercevoir malgré son caractère peu farouche et son activité importante de jour. Présente dans les forêts de montagne, souvent en altitude, on la trouve principalement dans l'est de la France (Vosges, Jura et Alpes). Sa population est estimée entre 600 et 1 000 couples.




Légende

Envergure Poids De (très rare) à (commun) Période de nidification

Ramassage des jeunes

Les rapaces nocturnes ne font pas de « nids ». Ainsi, leurs jeunes partent rapidement explorer leur environnement proche, sans même savoir voler, c'est la « phase d'apprentissage ». Quand vous sortez de chez vous, vous croiserez peut-être ces jeunes rapaces, ils ne sont pas forcément en danger ! Très souvent il suffit de les placer en hauteur à l'abri des prédateurs, afin qu'ils retrouvent leurs parents qui ne les quittent pas de vue !

Adulte Jeune



60 cm Kg 90 à 200 g

J F M A M J J A S O N D

1 nichée, 1 à 5 jeunes

CHOUETTE DE TENGMALM



La chouette de Tengmalm affectionne les vieilles forêts de moyenne montagne, où elle niche dans les anciennes loges de pics noirs. Son chant mystérieux, qui peut être entendu dans un rayon de 3 km par temps calme, retentit dans les Vosges, le Jura, les Alpes, le Massif central et les Pyrénées. Sa population est estimée entre 1 000 et 3 000 couples.



Adulte Jeune



60 cm Kg 160 à 250 g

J F M A M J J A S O N D

1 nichée, 2 à 4 jeunes


CHEVÊCHE D'ATHÉNA



La chouette aux yeux d'or, symbole de la déesse Athéna, est encore communément répandue en France. Elle niche dans les cavités des vieux arbres et dans les bâtiments. La chevêche d'Athéna fréquente une grande variété d'habitats agricoles (bocages, périphéries des villages, steppes, vignobles). Sa population, en diminution, est actuellement estimée entre 20 000 et 50 000 couples.



Adulte Jeune



95 cm Kg 290 à 415 g

J F M A M J J A S O N D

1 à 2 nichées, 2 à 10 jeunes


EFFRAIE DES CLOCHERS



Cette dame blanche à l'aspect fantomatique, vue comme une malédiction, était autrefois clouée aux portes des granges. L'effraie des clochers niche principalement dans les granges, les combles d'habitations et les clochers. Si cet oiseau de plaine était jusqu'alors en relative abondance, estimé entre 10 000 et 35 000 couples, il est actuellement en régression. Elle fait parfois deux nichées par an mais est très sensible aux hivers rigoureux.



Adulte Jeune




100 cm Kg 300 à 750 g


J F M A M J J A S O N D

1 nichée, 2 à 7 jeunes


CHOUETTE HULOTTE



Grise ou rousse selon les individus, la chouette hulotte niche très souvent dans des cavités d'arbres mais également à l'intérieur d'anciens nids de corvidés ou d'aires de rapaces. Elle fréquente les bois et les forêts mais également les parcs urbains. Ce rapace nocturne est le plus répandu en France, sa population est actuellement estimée entre 100 000 et 200 000 couples.



<http://rapaces.lpo.fr>



LPO Mission Rapaces

Parc Montsouris, 26 boulevard Jourdan, 75 014 Paris
 Pour rejoindre les réseaux rapaces nocturnes : rapaces@lpo.fr
 Conception : Laurent Lavarec - Illustrations : François Desbordes
 Maquette et composition : Emmanuel Caillet, La Tomate Bleue
 Impression : IDHP

Rte Réseau de transport d'électricité
 FONDATION NATURE DÉCOUVERTES SOUS L'EGIDE DE LA FONDATION DE FRANCE
 AGIR pour la BIODIVERSITÉ LPO